






DRZWI I OKNA



**SZYBKA
REALIZACJA
2023**
II EDYCJA
produkcja drzwi w 2 tygodnie +
dostawa na wybrany asortyment
Obowiązuje od dnia 01.10.2023



POL-SKONE Sp. z o.o.
ul. Hanki Ordonówny 8; 20-328 Lublin
tel.: +48 81 728 58 85; +48 81 744 30 11-13
fax: +48 81 744 24 89; -48 81 744 39 12
e-mail: pol-skone@pol-skone.eu
www.pol-skone.eu



ZASADY REALIZACJI SZYBKIEGO ZAMÓWIENIA

- złożenie zamówienia na asortyment objęty promocją szybkiej realizacji w osobnym zestawieniu „zamówienie - szybkie” przez portal www.drzwionline.pl lub www.konfigurator.pol-skone.pl
- zamówienie asortymentu objętego promocją szybkiej realizacji w wymiarach standardowych (według aktualnego katalogu produktów przez portal www.konfigurator.pol-skone.pl lub www.drzwionline.pl w zakładce „zamówienie szybkie”), jeżeli w ulotce nie określono inaczej
- zamówienie asortymentu objętego promocją szybkiej realizacji z tulejami lub podcięciem wentylacyjnym (według aktualnego katalogu produktów przez portal www.konfigurator.pol-skone.pl lub www.drzwionline.pl w zakładce „zamówienie szybkie”), jeżeli w ulotce nie określono inaczej
- zamówienie asortymentu objętego promocją szybkiej realizacji ze standardowymi zamkami WK, WB, WC - określonymi w aktualnym katalogu produktów, przez portal www.konfigurator.pol-skone.pl lub www.drzwionline.pl w zakładce „zamówienie szybkie”
- zamówienie asortymentu objętego promocją szybkiej realizacji ze standardowym szkleniem, określonym w aktualnym katalogu produktów, przez portal www.konfigurator.pol-skone.pl lub www.drzwionline.pl w zakładce „zamówienie szybkie”
- dostawa do dystrybutora pod warunkiem spełnienia minimum logistycznego uzgodnionego w umowie handlowej
- nie ma możliwości wprowadzania korekt do zamówień złożonych w trybie „zamówienie szybkie”

ARCO



CAMBIO



SUBITO



FIORD



UNITO



SPIS TREŚCI

HARMONY	4
UNITO	8
CAMBIO	10
SUBITO	12
FIORD	14
ARCO	16
IMPULS	20
DECO	22
SEDO	24
ESTO	26
SEMPRE	28

IMPULS



DECO



SEDO



SEMPRE



ESTO





**DRZWI I OŚCIEŻNICE HARMONY
DOSTĘPNE NA STANIE MAGAZYNOWYM**

SKRZYDŁO DO OŚCIEŻNICY HARMONY

cena skrzydła i wymiary skrzydła	skrzydło surowe w podkładzie do samodzielnego pomalowania
skrzydło o szerokości „80” („80”x2040/2050 mm), plaster miodu	546/671,58
skrzydło o szerokości „80” („80”x2040/2050 mm), płyta pełna, trzy zawiasy	781/960,63

OŚCIEŻNICA HARMONY DO DRZWI JEDNOSKRZYDŁOWYCH

wymiary skrzydła i ilość zawiasów	do samodzielnego pomalowania (aluminium surowe)	RAL 9003 zawiasy białe
		RAL 9005 zawiasy czarne
„80” x 2040/2050 mm (2 zawiasy kryte)	799/982,77	920/1131,60
„80” x 2040/2050 mm (3 zawiasy kryte)	874/1075,02	995/1223,85

SKRZYDŁA HARMONY

- szerokość „80”
- lewe lub prawe
- otwierane do wewnątrz lub otwierane na zewnątrz
- wypełnienie plaster miodu (2 zawiasy kryte)
- płyta wiórowa pełna (3 zawiasy kryte)
- skrzydło surowe w podkładzie do samodzielnego pomalowania
- zamek magnetyczny WK

OŚCIEŻNICA HARMONY

- szerokość „80”
- lewa lub prawa
- otwierana do wewnątrz lub otwierana na zewnątrz
- kolorystyka: do samodzielnego pomalowania (aluminium surowe), malowane RAL 9003 lub RAL 9005

NOWOŚĆ

SZYBKA WYSYŁKA KURIEREM

ZAMÓWIENIA ZŁOŻONE PRZEZ KONFIGURATOR DRZWIONLINE.PL

TYP ZAMÓWIENIA Z24H

DOSTĘPNE ZE STANU MAGAZYNOWEGO

W KONFIGURATORZE WIDOCZNA DOSTĘPNA ILOŚĆ DO WYSYŁKI

WARUNKI AKCJI „SZYBKA WYSYŁKA KURIEREM”

1. Złożenie zamówienia przez konfigurator drzwionline.pl do godziny 10:00
2. Wybranie typu zamówienia „Z24H” i skonfigurowanie asortymentu
3. Wysyłka maksymalnie następnego dnia roboczego
4. Dostawa na terenie Polski do magazynu firmy współpracującej bezpośrednio z POL-SKONE
5. Towar pakowany na paletcie
6. Koszt wysyłki kuriera: 250 zł netto za 1 paletę + kaucja za paletę
Paleta zwrotna, odbiór palet przy transportach samochodowych do magazynu firmy współpracującej bezpośrednio z POL-SKONE
7. Szacowana dostawa 1 dzień roboczy po wysyłce

OŚCIEŻNICA UKRYTA I SKRZYDŁO HARMONY SYSTEM POL-SKONE DO DRZWI JEDNOSKRZYDŁOWYCH

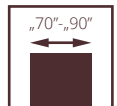
DRZWI I OŚCIEŻNICE HARMONY DOSTĘPNE W 2 TYGODNIE

SKRZYDŁO DO OŚCIEŻNICY HARMONY

cena skrzydła i wymiary skrzydła	skrzydło surowe w podkładzie do samodzielnego pomalowania
skrzydło o szerokości „70”, „80” („70”-„80” x 2040/2050 mm) płyta wiórowa pełna, dodatkowy zawias kryty	781/960,63
skrzydło o szerokości „90” („90” x 2040/2050 mm) płyta wiórowa pełna	751/923,73
skrzydło o szerokości „70”, „80” („70”-„80” x 2040/2050 mm) płyta wiórowa pełna, dodatkowy zawias kryty + podcięcie wentylacyjne	816/1003,68
skrzydło o szerokości „90” („90” x 2040/2050 mm) płyta wiórowa pełna + podcięcie wentylacyjne	786/966,78

OŚCIEŻNICA HARMONY DO DRZWI JEDNOSKRZYDŁOWYCH

wymiary skrzydła i ilość zawiasów	do samodzielnego pomalowania (aluminium surowe)
„70”, „80” x 2040/2050 mm (3 zawiasy kryte)	874/1075,02
„90” x 2040/2050 mm (3 zawiasy kryte)	884/1087,32



PARAMETRY

Klasa mechaniczna: 2 klasa wymagań wytrzymałości mechanicznej tj. średnie warunki eksploatacji.

KONSTRUKCJA SKRZYDŁA

Skrzydło w systemie bezprzylgowym (otwierane na zewnątrz) lub z wrębem (otwierane do wewnątrz). Konstrukcję skrzydła stanowi **ramiak drewniany** obłożony obustronnie płytami HDF. Standardowe wypełnienie skrzydła stanowi plaster miodu lub płyta pełna. Nominalna grubość skrzydła wynosi 40 mm.

Konstrukcja skrzydła pozwala na zlicowanie się z powierzchnią ościeżnicy.

WYKOŃCZENIE SKRZYDŁA

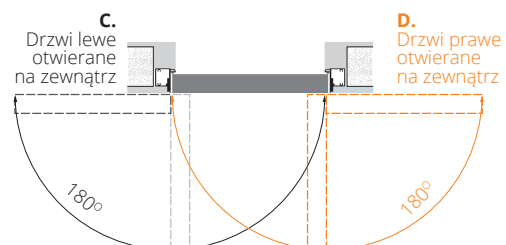
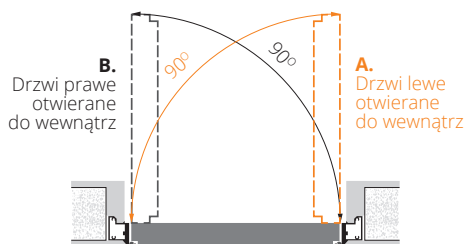
Powierzchnia gładka w podkładzie do samodzielnego pomalowania.

OŚCIEŻNICA KOLORYSTYKA

Ościeżnica kryta do skrzydeł otwieranych do wewnątrz lub na zewnątrz aluminiowa surowa do samodzielnego pomalowania w kolorze ściany

AKCESORIA

Wyposażenie standardowe:
zawias kryty (regulowany w 3 płaszczyznach) kolor chrom satyna - 2 szt. (plaster miodu) lub 3 szt. (płyta wiórowa pełna)
zamek magnetyczny na wkładkę patentową, klucz lub WC



wymiar drzwi	SZEROKOŚĆ			WYSOKOŚĆ	
	S _d *	S _d **	S _o	H _d	H _o
„70”	796	793	810	2092*	2100*
„80”	896	893	910	2082**	2090**
„90”	996	993	1010		

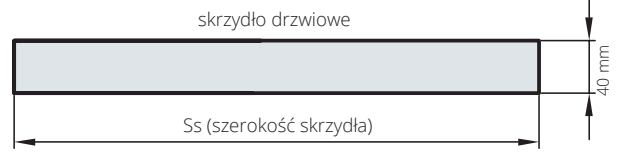
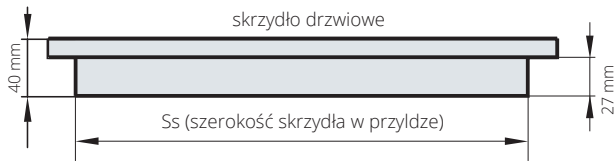
* drzwi otwierane do wewnątrz

** drzwi otwierane na zewnątrz

CENA (zł)
netto/brutto
(VAT 23%)

S_d - szerokość drzwi po zewnętrznej stronie ościeżnicy
S_o - szerokość otworu montażowego
H_d - wysokość drzwi po zewnętrznej stronie ościeżnicy
H_o - wysokość otworu montażowego

WYMIARY SKRZYDEŁ WEWNĄTRZLOKALOWYCH

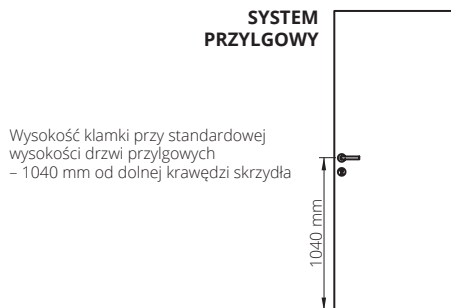


skrzydła przylgowe POL-SKONE pasują do wszystkich ościeżnic zgodnych z polskimi normami branżowymi

szerokość (Ss)				wysokość w przyldze
618	718	818	918 (mm)	2020 (mm)

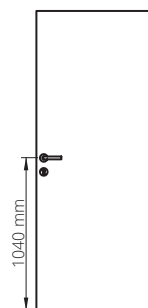
szerokość (Ss)				wysokość
625	725	825	925 (mm)	2040 (mm)

WYSOKOŚĆ KLAMKI



Wysokość klamki przy standardowej wysokości drzwi przylgowych - 1040 mm od dolnej krawędzi skrzydła

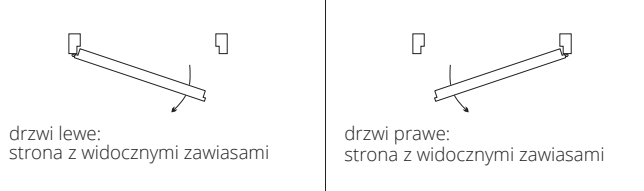
SYMETRIA PONAD WSZYSTKO UJEDNOLICONA WYSOKOŚĆ KLAMKI W SYSTEMIE PRZYLGOWYM I BEZPRZYLGOWYM



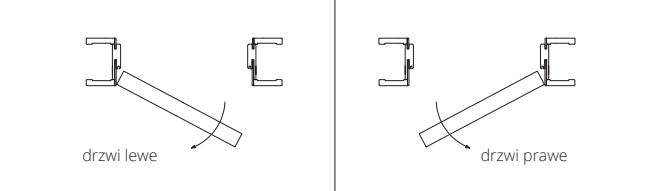
SYSTEM BEZPRZYLGOWY

Wysokość klamki przy standardowej wysokości drzwi bezprzylgowych - 1040 mm od dolnej krawędzi skrzydła

drzwi jednoskrzydłowe przylgowe - kierunki otwierania



drzwi bezprzylgowe DUO - kierunki otwierania



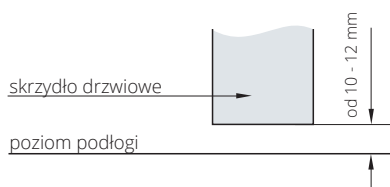
drzwi HARMONY - kierunki otwierania



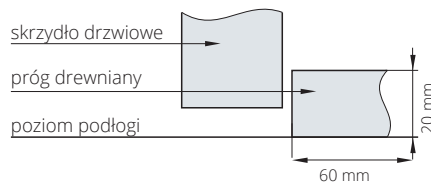
drzwi HARMONY - kierunki otwierania



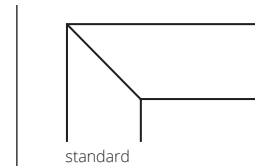
PRZEŚWIT MIĘDZY SKRZYDŁEM A PODŁOGĄ



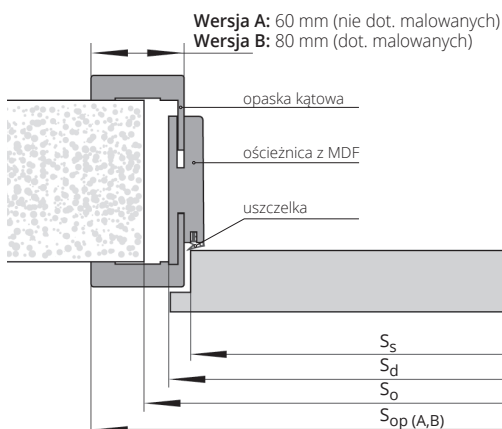
wersja z progim szwajcarskim (opcja)



SPOSOBY ŁĄCZENIA OPASEK

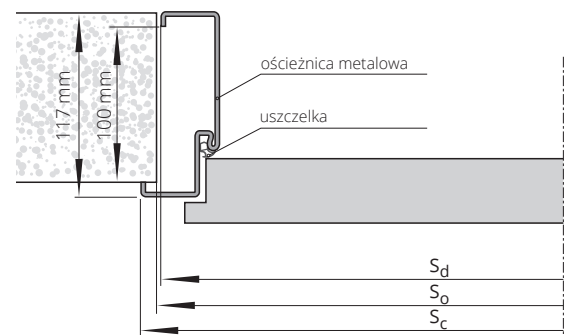


OŚCIEŻNICA REGULOWANA DIN



Ss - szerokość skrzydła
Sd - szerokość drzwi po zewnętrznej stronie ościeżnicy
Sc - szerokość całkowita ościeżnicy
So - szerokość otworu montażowego
Sop - szerokość po zewnętrznej stronie opaski

OŚCIEŻNICA METALOWA STAŁA FD12



Hs - wysokość skrzydła
Hd - wysokość drzwi po zewnętrznej stronie ościeżnicy
Hc - wysokość całkowita ościeżnicy
Ho - wysokość otworu montażowego
Hop - wysokość po zewnętrznej stronie opaski

	LISTWY PRZYPODŁOGOWE	SKRZYDŁO HARMONY (str. 4)	OŚCIEŻNICA HARMONY (str. 5)	UNITO (str. 8)	CAMBIO (str. 10)	SUBITO (str. 12)	FIORD (str. 14)	ARCO (str. 16)	IMPULS (str. 20)	DECO (str. 22)	SEDO (str. 24)	ESTO (str. 26)	SEMPRE (str. 28)
PLYTOWE	-	●	-	○	●	●	●	○	●	●	○	○	○
RAMIAKOWE DREWNIANE	-	●	-	○	●	○	○	○	○	○	○	○	●
RAMIAKOWE	-	○	-	●	○	○	○	●	○	○	●	●	○
dostępność	do 2 tygodni	○	●	●	●	●	●	●	●	●	●	●	●
	na stanie magazynowym	●	●	●	○	○	○	○	○	○	○	○	○
system	przyłgowy	-	○	○	●	●	●	●	●	●	●	●	●
	bezprzyłgowy	-	●	●	●	●	○	○	○	○	●	●	○

OPCJE WENTYLACJI

Zgodnie z Rozporządzeniem Ministra Infrastruktury z dnia 12 kwietnia 2002 r. w sprawie warunków technicznych, jakim powinny odpowiadać budynki i ich usytuowanie (Dz. U. 75 z 2002 r. poz. 690 z późniejszymi zmianami, Dz. U. Nr 33 z 2003 r. poz. 270, Dz. U. Nr 109 z 2004 r. poz. 1156) Rozdział 6, §. 79. „Drzwi do łazienki, umywalni i wydzielonego ustępu powinny otwierać się na zewnątrz pomieszczenia, mieć z zastrzeżeniem § 75 ust. 2 co najmniej 0,8 m i wysokość 2 m w świetle ościeżnicy, a w dolnej części – otwory o sumarycznym przekroju nie mniejszym niż 0,022 m² dla dopływu powietrza”.

skrzydło SEDO, ARCO „80”
z podcięciem wentylacyjnym

skrzydło SEDO, ARCO „90”
z podcięciem wentylacyjnym

skrzydło przyłgowe
z podcięciem wentylacyjnym

skrzydło SEMPRE „80”
z podcięciem wentylacyjnym

skrzydło SEMPRE „90”
z podcięciem wentylacyjnym

skrzydło CAMBIO DUO
z podcięciem wentylacyjnym

NOWOŚĆ
podcięcie wentylacyjne barwione w kolorze zbliżonym do skrzydła, zabezpieczone impregnatem wilgocioodpornym

	A	B	C	D
„80”	818	704	825	525
„90”	918	804	925	625

podcięcie wentylacyjne
35/43,05

TULEJE WENTYLACYJNE z tworzywa sztucznego (kpl. 4 szt.) dopasowane do koloru skrzydła



rząd tulejek
48/59,04



Adresy autoryzowanych ekip montażowych na www.pol-skone.eu

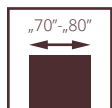


Zobacz filmy z instrukcjami montażu



Wyjaśnienie znaczeń piktogramów

CENA (zł) **netto**/brutto (VAT 23%)



dla skrzydeł z opcją wentylacji



UNITO

od **698/858,54**
cena skrzydła **netto**/brutto (PLN, VAT 23%)

NOWOŚĆ

- **ramiaki pionowe** z wysokiej jakości MDF
- **panele** o grubości 16 mm

Drzwi zbudowane są na bazie ramiaka z wysokiej jakości MDF pokrytego powierzchnią UNI MAT PLUS. Górna i dolna krawędź skrzydła zabezpieczone są folią.

drzwi UNITO, wzór W3S, ościeżnica regulowana SYSTEM DIN



CENA (zł)
netto/brutto
(VAT 23%)

drzwi UNITO, wzór W03, ościeżnica regulowana DIN



WERSJA	W02P	W2S	W02	W03P	W3S	W03
UNI MAT PLUS	698/858,54	698/858,54	698/858,54	698/858,54	698/858,54	698/858,54

SYSTEM PRZYLGOWY



OŚCIEŻNICA REGULOWANA
SYSTEM DIN

symbol	zakres w mm	UNI MAT PLUS
ZP2	95-120	529/650,67
ZP3	120-140	544/669,12
ZP4	140-160	558/686,34
ZP5	160-180	576/708,48

SZEROKOŚĆ

drzwi jednoskrzydłowe				
typ	S _o	S _d	S _s	S _{op}
„70”	776	746	718	846
„80”	876	846	818	946
WYSOKOŚĆ	H _o	H _d	H _s	H _{op}
	2053	2043	2020	2093

SYSTEM BEZPRZYLGOWY



OŚCIEŻNICA REGULOWANA
SYSTEM DIN DUO

symbol	zakres w mm	UNI MAT PLUS
ZD2	80-85	896/1102,08
ZD3	85-95	896/1102,08
ZD4	95-120	924/1136,52
ZD5	120-140	936/1151,28
ZD6	140-160	952/1170,96
ZD7	160-180	971/1194,33

SZEROKOŚĆ

drzwi jednoskrzydłowe				
typ	S _o	S _d	S _s	S _{op}
„70”	790	752	725	892
„80”	890	852	825	992
WYSOKOŚĆ	H _o	H _d	H _s	H _{op}
	2075	2063	2040	2133


S_s – szerokość skrzydła
S_d – szerokość drzwi po zewnętrznej stronie ościeżnicy
S_o – szerokość otworu montażowego
S_{op} – szerokość po zewnętrznej stronie opaski

H_s – wysokość skrzydła
H_d – wysokość drzwi po zewnętrznej stronie ościeżnicy
H_o – wysokość otworu montażowego
H_{op} – wysokość po zewnętrznej stronie opaski

KOLORYSTYKA



OŚCIEŻNICE

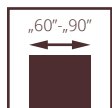


STANDARDOWE

szkło biały mat o grubości 4 mm
zamek jednopunktowy, rozstaw 72 mm (sys. przylgowy) lub magnetyczny (sys. bezprzylgowy) wpuszczany, na klucz (rozstaw 90 mm) lub do blokady łazienkowej (rozstaw 90 mm)
zawiasy: typ B srebrny – do ościeżnicy system DIN lub kryty DUO chrom satyna („70”-„80” – 3 szt.)
brak możliwości zastosowania samozamykacza
brak możliwości zastosowania uszczelki opadającej

DODATKOWE (za dopłatą)

podcięcie wentylacyjne barwione w kolorze zbliżonym do skrzydła, zabezpieczone impregnatem wilgocioodpornym 35/43,05
tuleje wentylacyjne: 258 biały 48/59,04



CAMBIO

od **836**/1028,28

cena skrzydła **netto**/brutto (PLN, VAT 23%)

Drzwi zbudowane są z ramiaka drewnianego obłożonego dwiema przestrzennymi płytami pokrytymi powierzchnią malowaną ekologicznymi farbami akrylowymi w kolorze RAL 9003. Standardowe wypełnienie stanowi warstwa o strukturze „plastra miodu” lub płyta wiórowa pełna.



drzwi CAMBIO, wzór 00, ościeżnica regulowana SYSTEM DIN DUO

standardowe łączenie opasek pod kątem 45° ościeżnicy DIN DUO



CENA (zł)
netto/brutto
(VAT 23%)

drzwi CAMBIO, wzór 00, ościeżnica regulowana SYSTEM DIN DUO



WERSJA 00 00 z podcięciem wentylacyjnym

836/1028,28

1041/1280,43

871/1071,33

1076/1323,48

wypełnienie: plaster miodu

wypełnienie: płyta wiórowa pełna (wymagany trzeci zawias)

SYSTEM PRZYLGOWY



OŚCIEŻNICA REGULOWANA SYSTEM DIN

symbol	zakres w mm	MALOWANE biały 001
ZP2	95-120	791/972,93
ZP3	120-140	821/1009,83
ZP4	140-160	839/1031,97
ZP5	160-180	884/1087,32

SZEROKOŚĆ

drzwi jednoskrzydłowe				
typ	S _o	S _d	S _s	S _{op}
„60”	676	646	618	786
„70”	776	746	718	886
„80”	876	846	818	986
„90”	976	946	918	1086

WYSOKOŚĆ

	H _o	H _d	H _s	H _{op}
	2053	2043	2020	2113

SYSTEM BEZPRZYLGOWY



OŚCIEŻNICA REGULOWANA SYSTEM DIN DUO

symbol	zakres w mm	MALOWANE biały 001
ZD2	80-85	1161/1428,03
ZD3	85-95	1161/1428,03
ZD4	95-120	1185/1457,55
ZD5	120-140	1197/1472,31
ZD6	140-160	1213/1491,99
ZD7	160-180	1229/1511,67

SZEROKOŚĆ

drzwi jednoskrzydłowe				
typ	S _o	S _d	S _s	S _{op}
„60”	690	652	625	792
„70”	790	752	725	892
„80”	890	852	825	992
„90”	990	952	925	1092

WYSOKOŚĆ

	H _o	H _d	H _s	H _{op}
	2075	2063	2040	2133

S_s – szerokość skrzydła
S_d – szerokość drzwi po zewnętrznej stronie ościeżnicy
S_o – szerokość otworu montażowego
S_{op} – szerokość po zewnętrznej stronie opaski

H_s – wysokość skrzydła
H_d – wysokość drzwi po zewnętrznej stronie ościeżnicy
H_o – wysokość otworu montażowego
H_{op} – wysokość po zewnętrznej stronie opaski

KOLORYSTYKA



MALOWANE

001

biały (RAL 9003)

OŚCIEŻNICE



regulowana system DIN



regulowana DIN DUO

WYPOSAŻENIE

STANDARDOWE

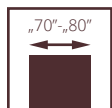
wypełnienie: plaster miodu lub płyta wiórowa pełna
 zamek jednopunktowy, rozstaw 72 mm (sys. przylgowy) lub magnetyczny (sys. bezprzylgowy) wpuszczany, na klucz (rozstaw 90 mm) lub do blokady łazienkowej (rozstaw 90 mm)
 zawiasy: typ K srebrny – do ościeżnicy system DIN lub kryty DUO chrom satyna („60”-„80” – 2 szt., „90” – 3 szt.)

OŚCIEŻNICA

regulowana DIN - zakres ZP2-ZP5, opaski pod kątem 45°
 regulowana DIN DUO - zakres ZD2-ZD7, opaski pod kątem 45°

DODATKOWE (za dopłatą)

drzwi wyższe o 100 mm (wymagany trzeci zawias za dopłatą) **+10%**
 trzeci zawias w skrzydle (cena za 1 szt.):
 kryty K dla szer. „60”-„80” **40/49,20**
 kryty DUO dla szer. „60”-„80” **110/135,30**



SUBITO

od **811/997,53**
cena skrzydła **netto**/brutto (PLN, VAT 23%)



Drzwi zbudowane są z ramiaka drewnianego obłożonego dwiema przestrzennymi płytami pokrytymi powierzchnią malowaną ekologicznymi farbami akrylowymi w kolorze RAL 9003. Standardowe wypełnienie stanowi warstwa o strukturze „plastra miodu”.



drzwi SUBITO, wzór 07, ościeżnica regulowana SYSTEM DIN

standardowe łączenie opasek pod kątem 45° ościeżnicy DIN DUO



CENA (zł)
netto/brutto
(VAT 23%)

drzwi SUBITO, wzór 07, ościeżnica regulowana SYSTEM DIN



WERSJA

07

BIAŁY

811/997,53

SYSTEM PRZYLGOWY



OŚCIEŻNICA REGULOWANA
SYSTEM DIN

symbol	zakres w mm	MALOWANE biały 001
ZP2	95-120	791/972,93
ZP3	120-140	821/1009,83
ZP4	140-160	839/1031,97
ZP5	160-180	884/1087,32

SZEROKOŚĆ

drzwi jednoskrzydłowe				
typ	S _o	S _d	S _s	S _{op}
„70”	776	746	718	886
„80”	876	846	818	986
WYSOKOŚĆ	H _o	H _d	H _s	H _{op}
	2053	2043	2020	2113

SYSTEM BEZPRZYLGOWY



OŚCIEŻNICA REGULOWANA
SYSTEM DIN DUO

symbol	zakres w mm	MALOWANE biały 001
ZD2	80-85	1161/1428,03
ZD3	85-95	1161/1428,03
ZD4	95-120	1185/1457,55
ZD5	120-140	1197/1472,31
ZD6	140-160	1213/1491,99
ZD7	160-180	1229/1511,67

SZEROKOŚĆ

drzwi jednoskrzydłowe				
typ	S _o	S _d	S _s	S _{op}
„70”	790	752	725	892
„80”	890	852	825	992
WYSOKOŚĆ	H _o	H _d	H _s	H _{op}
	2075	2063	2040	2133

KOLORYSTYKA



001

biały
(RAL 9003)

S_s – szerokość skrzydła
S_d – szerokość drzwi po zewnętrznej stronie ościeżnicy
S_o – szerokość otworu montażowego
S_{op} – szerokość po zewnętrznej stronie opaski

H_s – wysokość skrzydła
H_d – wysokość drzwi po zewnętrznej stronie ościeżnicy
H_o – wysokość otworu montażowego
H_{op} – wysokość po zewnętrznej stronie opaski

OŚCIEŻNICE



regulowana
system DIN



regulowana
DIN DUO

WYPOSAŻENIE

STANDARDOWE

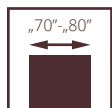
wypełnienie: plaster miodu
zamek jednopunktowy, rozstaw 72 mm (sys. przylgowy) lub magnetyczny (sys. bezprzylgowy) wpuszczany, na klucz (rozstaw 90 mm) lub do blokady łazienkowej (rozstaw 90 mm)
zawiasy: typ K srebrny – do ościeżnicy system DIN lub kryty DUO chrom satyna („70”-„80” – 2 szt.)

OŚCIEŻNICA

regulowana DIN - zakres ZP2-ZP5, opaski pod kątem 45°
regulowana DIN DUO - zakres ZD2-ZD7, opaski pod kątem 45°

DODATKOWE (za dopłatą)

drzwi wyższe o 100 mm (wymagany trzeci zawias za dopłatą) **+10%**
trzeci zawias w skrzydle (cena za 1 szt.):
kryty K dla szer. „70”-„80” **40/49,20**
kryty DUO dla szer. „70”-„80” **110/135,30**
podcięcie wentylacyjne barwione w kolorze zbliżonym do skrzydła, zabezpieczone impregnatem wilgocioodpornym **35/43,05**



FIORD

od **698**/858,54

cena skrzydła **netto**/brutto (PLN, VAT 23%)

Drzwi zbudowane są z ramiaka drewnianego obłożonego dwiema przestrzennymi płytami pokrytymi powierzchnią malowaną ekologicznymi farbami akrylowymi z palet RAL i NCS. Standardowe wypełnienie stanowi warstwa o strukturze „plastra miodu”.



szklenie, ramka



profil skrzydła

drzwi FIORD, wzór 00, ościeżnica regulowana SYSTEM DIN



CENA (zł)
netto/brutto
(VAT 23%)

drzwi FIORD, wzór 00, ościeżnica regulowana SYSTEM DIN



WERSJA

00

698/858,54

01

898/1104,54

03

1130/1389,90

04

1130/1389,90

SYSTEM PRZYLGOWY



**OŚCIEŻNICA REGULOWANA
SYSTEM DIN**

symbol	zakres w mm	MALOWANE biały 001
ZP2	95-120	791/972,93
ZP3	120-140	821/1009,83
ZP4	140-160	839/1031,97
ZP5	160-180	884/1087,32

SZEROKOŚĆ

drzwi jednoskrzydłowe				
typ	S _o	S _d	S _s	S _{op}
„70”	776	746	718	886
„80”	876	846	818	986
WYSOKOŚĆ				
	H _o	H _d	H _s	H _{op}
	2053	2043	2020	2113

SYSTEM BEZPRZYLGOWY



**OŚCIEŻNICA REGULOWANA
SYSTEM DIN DUO**

symbol	zakres w mm	MALOWANE biały 001
ZD2	80-85	1161/1428,03
ZD3	85-95	1161/1428,03
ZD4	95-120	1185/1457,55
ZD5	120-140	1197/1472,31
ZD6	140-160	1213/1491,99
ZD7	160-180	1229/1511,67

SZEROKOŚĆ

drzwi jednoskrzydłowe				
typ	S _o	S _d	S _s	S _{op}
„70”	790	752	725	892
„80”	890	852	825	992
WYSOKOŚĆ				
	H _o	H _d	H _s	H _{op}
	2075	2063	2040	2133

KOLORYSTYKA



001

biały
(RAL 9003)

S_s – szerokość skrzydła
S_d – szerokość drzwi po zewnętrznej stronie ościeżnicy
S_o – szerokość otworu montażowego
S_{op} – szerokość po zewnętrznej stronie opaski

H_s – wysokość skrzydła
H_d – wysokość drzwi po zewnętrznej stronie ościeżnicy
H_o – wysokość otworu montażowego
H_{op} – wysokość po zewnętrznej stronie opaski

OŚCIEŻNICE



regulowana
system DIN



regulowana
DIN DUO

WYPOSAŻENIE

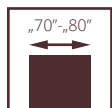
STANDARDOWE

szkło białe mat o grubości 4 mm
wersja 04: szkło białe mat hartowane o grubości 4 mm
zamek jednopunktowy, rozstaw 72 mm wpuszczany, na klucz, na wkładkę lub do blokady łazienkowej
zawiasy: typ K srebrny – do ościeżnicy system DIN, typ M – do ościeżnicy metalowej („70”-„80” – 2 szt.)

DODATKOWE (za dopłatą)

podcięcie wentylacyjne barwione w kolorze zbliżonym do skrzydła, zabezpieczone impregnatem wilgocioodpornym

35/43,05



dla skrzydeł z opcją wentylacji



drzwi ARCO, wzór W02, ościeżnica regulowana SYSTEM DIN

ARCO

W02, W02P, W2S

od **625/768,75**

cena skrzydła netto/brutto (PLN, VAT 23%)

Drzwi zbudowane są na bazie ramiaka z wysokiej jakości MDF pokrytego powierzchnią ECO TOP. Ramiak pionowy usłojenie pionowe, panele poziome. Górna i dolna krawędź skrzydła zabezpieczone są folią.



ramiak usłojenie pionowe, panele i płycina poziome



panele, szklenie



drzwi ARCO, wzór W2S, ościeżnica regulowana DIN

CENA (zł)
netto/brutto
(VAT 23%)



WERSJA	W02P	W2S	W02
ECO TOP	625/768,75	625/768,75	625/768,75
LAMISTONE, SILKSTONE	725/891,75	725/891,75	725/891,75

SYSTEM PRZYLGOWY



OŚCIEŻNICA REGULOWANA
SYSTEM DIN

symbol	zakres w mm	ECO TOP
ZP2	95-120	465/571,95
ZP3	120-140	480/590,40
ZP4	140-160	492/605,16
ZP5	160-180	509/626,07

SZEROKOŚĆ

drzwi jednoskrzydłowe				
typ	S _o	S _d	S _s	S _{op}
„70”	776	746	718	846
„80”	876	846	818	946
WYSOKOŚĆ	H _o	H _d	H _s	H _{op}
	2053	2043	2020	2093

SYSTEM BEZPRZYLGOWY



OŚCIEŻNICA REGULOWANA
SYSTEM DIN DUO

symbol	zakres w mm	ECO TOP
ZD2	80-85	835/1027,05
ZD3	85-95	835/1027,05
ZD4	95-120	847/1041,81
ZD5	120-140	858/1055,34
ZD6	140-160	868/1067,64
ZD7	160-180	882/1084,86

SZEROKOŚĆ

drzwi jednoskrzydłowe				
typ	S _o	S _d	S _s	S _{op}
„70”	790	752	725	892
„80”	890	852	825	992
WYSOKOŚĆ	H _o	H _d	H _s	H _{op}
	2075	2063	2040	2133


S_s – szerokość skrzydła
S_d – szerokość drzwi po zewnętrznej stronie ościeżnicy
S_o – szerokość otworu montażowego
S_{op} – szerokość po zewnętrznej stronie opaski

H_s – wysokość skrzydła
H_d – wysokość drzwi po zewnętrznej stronie ościeżnicy
H_o – wysokość otworu montażowego
H_{op} – wysokość po zewnętrznej stronie opaski

KOLORYSTYKA



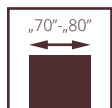
OŚCIEŻNICE



WYPOSAŻENIE

STANDARDOWE
szkło biały/brąz mat o grubości 4 mm
zamek jednopunktowy, rozstaw 72 mm, wpuszczany, na klucz, na wkładkę lub do blokady łazienkowej
zawiasy: typ B – do ościeżnicy system DIN, typ M – do ościeżnicy metalowej („70”-„80” – 3 szt.)
brak możliwości zastosowania samozamykacza
brak możliwości zastosowania uszczelki opadającej

DODATKOWE (za dopłatą)	
podcięcie wentylacyjne barwione w kolorze zbliżonym do skrzydła, zabezpieczone impregnatem wilgocioodpornym	35/43,05
tuleje wentylacyjne: 258 biały, 132 orzech, 141 dąb Salinas, 231 dąb halif, 242 wiąz szary, 276 dąb polski	48/59,04



dla skrzydeł z opcją wentylacji



drzwi ARCO, wzór W03, ościeżnica regulowana SYSTEM DIN

ARCO

W03, W03P, W3S

od **625/768,75**

cena skrzydła netto/brutto (PLN, VAT 23%)

Drzwi zbudowane są na bazie ramiaka z wysokiej jakości MDF pokrytego powierzchnią ECO TOP. Ramiak pionowy usłojenie pionowe, panele poziome. Górna i dolna krawędź skrzydła zabezpieczone są folią.



ramiak usłojenie pionowe, panele i płycina poziome



CENA (zł)
netto/brutto
(VAT 23%)

drzwi ARCO, wzór W03, ościeżnica regulowana DIN



WERSJA	W03P	W3S	W03
ECO TOP	625/768,75	625/768,75	625/768,75
LAMISTONE, SILKSTONE	725/891,75	725/891,75	725/891,75

SYSTEM PRZYLGOWY



OŚCIEŻNICA REGULOWANA
SYSTEM DIN

symbol	zakres w mm	ECO TOP
ZP2	95-120	465/571,95
ZP3	120-140	480/590,40
ZP4	140-160	492/605,16
ZP5	160-180	509/626,07

SZEROKOŚĆ

drzwi jednoskrzydłowe				
typ	S _o	S _d	S _s	S _{op}
„70”	776	746	718	846
„80”	876	846	818	946
WYSOKOŚĆ	H _o	H _d	H _s	H _{op}
	2053	2043	2020	2093

SYSTEM BEZPRZYLGOWY



OŚCIEŻNICA REGULOWANA
SYSTEM DIN DUO

symbol	zakres w mm	ECO TOP
ZD2	80-85	835/1027,05
ZD3	85-95	835/1027,05
ZD4	95-120	847/1041,81
ZD5	120-140	858/1055,34
ZD6	140-160	868/1067,64
ZD7	160-180	882/1084,86

SZEROKOŚĆ

drzwi jednoskrzydłowe				
typ	S _o	S _d	S _s	S _{op}
„70”	790	752	725	892
„80”	890	852	825	992
WYSOKOŚĆ	H _o	H _d	H _s	H _{op}
	2075	2063	2040	2133


S_s – szerokość skrzydła
S_d – szerokość drzwi po zewnętrznej stronie ościeżnicy
S_o – szerokość otworu montażowego
S_{op} – szerokość po zewnętrznej stronie opaski

H_s – wysokość skrzydła
H_d – wysokość drzwi po zewnętrznej stronie ościeżnicy
H_o – wysokość otworu montażowego
H_{op} – wysokość po zewnętrznej stronie opaski

KOLORYSTYKA



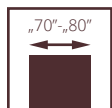
OŚCIEŻNICE



WYPOSAŻENIE

STANDARDOWE
szkło białe/brąz mat o grubości 4 mm
zamek jednopunktowy, rozstaw 72 mm, wpuszczany, na klucz, na wkładkę lub do blokady łazienkowej
zawiasy: typ B – do ościeżnicy system DIN, typ M – do ościeżnicy metalowej („70”-„80” – 3 szt.)
brak możliwości zastosowania samozamykacza
brak możliwości zastosowania uszczelki opadającej

DODATKOWE (za dopłatą)	
podcięcie wentylacyjne barwione w kolorze zbliżonym do skrzydła, zabezpieczone impregnatem wilgocioodpornym	35/43,05
tuleje wentylacyjne: 258 białe, 132 orzech, 141 dąb Salinas, 231 dąb halif, 242 wiąz szary V, 276 dąb polski	48/59,04



IMPULS

od **549/675,27**
cena skrzydła **netto**/brutto (PLN, VAT 23%)

Drzwi zbudowane są z ramiaka drewnianego obłożonego dwiema gładkimi płytami HDF o powierzchni LAMISTONE CPL, SILKSTONE. Standardowe wypełnienie stanowi warstwa o strukturze „plastra miodu”.



profil ramki



ościeżnica

drzwi IMPULS, wzór W01, ościeżnica regulowana SYSTEM DIN



CENA (zł)
netto/brutto
(VAT 23%)

drzwi IMPULS, wzór W01, ościeżnica regulowana SYSTEM DIN



WERSJA	W01	W02	W05
SILKSTONE LAMISTONE CPL	549/675,27	632/777,36	812/998,76

SYSTEM PRZYLGOWY



OŚCIEŻNICA REGULOWANA
SYSTEM DIN

symbol	zakres w mm	LAMISTONE CPL
		SILKSTONE
ZP2	95-120	529/650,67
ZP3	120-140	544/669,12
ZP4	140-160	558/686,34
ZP5	160-180	576/708,48

SZEROKOŚĆ

drzwi jednoskrzydłowe				
typ	S _o	S _d	S _s	S _{op}
„70”	776	746	718	846
„80”	876	846	818	946
WYSOKOŚĆ	H _o	H _d	H _s	H _{op}
	2053	2043	2020	2093

SYSTEM BEZPRZYLGOWY



OŚCIEŻNICA REGULOWANA
SYSTEM DIN DUO

symbol	zakres w mm	LAMISTONE CPL
		SILKSTONE
ZD2	80-85	896/1102,08
ZD3	85-95	896/1102,08
ZD4	95-120	924/1136,52
ZD5	120-140	936/1151,28
ZD6	140-160	952/1170,96
ZD7	160-180	971/1194,33

SZEROKOŚĆ

drzwi jednoskrzydłowe				
typ	S _o	S _d	S _s	S _{op}
„70”	790	752	725	892
„80”	890	852	825	992
WYSOKOŚĆ	H _o	H _d	H _s	H _{op}
	2075	2063	2040	2133


S_s – szerokość skrzydła
S_d – szerokość drzwi po zewnętrznej stronie ościeżnicy
S_o – szerokość otworu montażowego
S_{op} – szerokość po zewnętrznej stronie opaski

H_s – wysokość skrzydła
H_d – wysokość drzwi po zewnętrznej stronie ościeżnicy
H_o – wysokość otworu montażowego
H_{op} – wysokość po zewnętrznej stronie opaski

KOLORYSTYKA

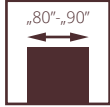


OŚCIEŻNICE



WYPOSAŻENIE

STANDARDOWE	DODATKOWE (za dopłatą)
szkło białe/brąz mat 4 mm	tuleje wentylacyjne: 258 biały, 276 dąb polski, 295 merbau Royal, (4 szt.)
szkło hartowane białe/brąz mat wzór W03, W05	
zamek jednopunktowy, rozstaw 72 mm wpuszczany, na klucz, na wkładkę lub do blokady łazienkowej	podcięcie wentylacyjne barwione w kolorze zbliżonym do skrzydła, zabezpieczone impregnatem wilgocioodpornym
zawiasy: typ K srebrny – do ościeżnicy system DIN, typ M – do ościeżnicy metalowej („70”-„80” – 2 szt.)	
	48/59,04
	35/43,05



drzwi DECO, wzór 00, ościeżnica stała metalowa

DECO

od **614/755,22**
cena skrzydła **netto**/brutto (PLN, VAT 23%)

Drzwi zbudowane są z ramiaka drewnianego obłożonego dwiema gładkimi płytami HDF pokrytymi laminatem CPL o grubości 0,2 mm. Standardowe wypełnienie stanowi warstwa o strukturze „plastra miodu” lub opcjonalnie płyta wiórowa pełna.



CENA (zł)
netto/brutto
(VAT 23%)

drzwi DECO, wzór 00, ościeżnica stała metalowa



WERSJA 00

LAMINOWANE CPL 0,2 mm **614/755,22**

SYSTEM PRZYLGOWY



OŚCIEŻNICA REGULOWANA SYSTEM DIN

symbol	zakres w mm	laminiowane CPL 0,2 mm
ZP2	95-120	556/683,88
ZP3	120-140	572/703,56
ZP4	140-160	586/720,78
ZP5	160-180	605/744,15

SZEROKOŚĆ				
drzwi jednoskrzydłowe				
typ	S _o	S _d	S _s	S _{op}
„70”	776	746	718	846
„80”	876	846	818	946
WYSOKOŚĆ				
	H _o	H _d	H _s	H _{op}
	2053	2043	2020	2093

SYSTEM PRZYLGOWY



OŚCIEŻNICA STAŁA METALOWA FD12

typ ościeżnicy	„80”÷„90”
FD12 duża	527/648,21

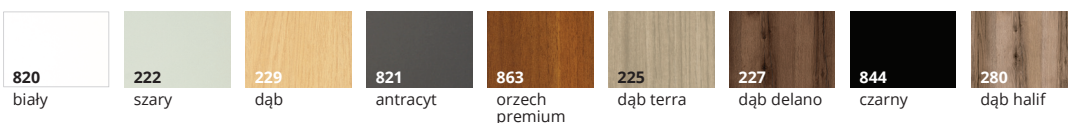
Ościeżnica wykonana z najwyższej jakości blachy stalowej o grubości 1,5 mm (FD12). Ościeżnica malowana farbą proszkową. kolory standard: biały (RAL 9016), biały (RAL 9003), szary (RAL 7047), brąz (RAL 8014), grafit (RAL 7024), czarny (RAL 9005).

SZEROKOŚĆ			
drzwi jednoskrzydłowe			
typ	S _o	S _d	S _c
„80”	881	871	897
„90”	981	971	997
WYSOKOŚĆ			
	H _o	H _d	H _s
	2055	2060	2068

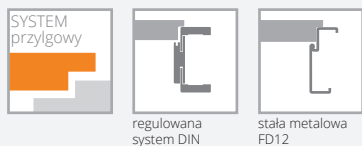
S_s – szerokość skrzydła
S_d – szerokość drzwi po zewnętrznej stronie ościeżnicy
S_c – szerokość całkowita ościeżnicy
S_o – szerokość otworu montażowego
S_{op} – szerokość po zewnętrznej stronie opaski

H_s – wysokość skrzydła
H_d – wysokość drzwi po zewnętrznej stronie ościeżnicy
H_c – wysokość całkowita ościeżnicy
H_o – wysokość otworu montażowego
H_{op} – wysokość po zewnętrznej stronie opaski

LAMINOWANE CPL 0,2 mm



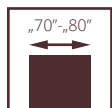
OŚCIEŻNICE



WYPOSAŻENIE

STANDARDOWE
 zamek jednopunktowy, rozstaw 72 mm wpuszczany, na klucz, na wkładkę lub do blokady łazienkowej
 ościeżnica regulowana DIN w kolorystyce laminowane CPL 0,2 mm
 zawiasy: typ K srebrny – do ościeżnicy system DIN, typ M – do ościeżnicy metalowej („80” – 2 szt., „90” – 3 szt.)

DODATKOWE (za dopłatą)
 podcięcie wentylacyjne barwione w kolorze zbliżonym do skrzydła, zabezpieczone impregnatem wilgocioodpornym **35/43,05**
 wypełnienie z płyty wiórowej pełnej (zalecany trzeci zawias) **205/252,15**
 trzeci zawias w skrzydle lub zawias czopowy regulowany (cena za 1 szt.):
 typ M dla szer. „80” **17/20,91**



dla skrzydeł z opcją wentylacji



SEDO

od **885**/1088,55
cena skrzydła **netto**/brutto (PLN, VAT 23%)

drzwi SEDO, wzór W00, ościeżnica regulowana SYSTEM DIN

Drzwi zbudowane są na bazie ramiaka z wysokiej jakości MDF pokrytego powierzchnią UNI MAT PLUS.



CENA (zł)
netto/brutto
(VAT 23%)

drzwi SEDO wzór W00, ościeżnica regulowana DIN



WERSJA W00 / V00
885/1088,55



SYSTEM PRZYLGOWY

**OŚCIEŻNICA REGULOWANA
SYSTEM DIN**

symbol	zakres w mm	UNI MAT PLUS
ZP2	95-120	529/650,67
ZP3	120-140	544/669,12
ZP4	140-160	558/686,34
ZP5	160-180	576/708,48

SZEROKOŚĆ

drzwi jednoskrzydłowe				
typ	S _o	S _d	S _s	S _{op}
„70”	776	746	718	846
„80”	876	846	818	946
WYSOKOŚĆ	H _o	H _d	H _s	H _{op}
	2053	2043	2020	2093



SYSTEM BEZPRZYLGOWY


**OŚCIEŻNICA REGULOWANA
SYSTEM DIN DUO**

symbol	zakres w mm	UNI MAT PLUS
ZD2	80-85	896/1102,08
ZD3	85-95	896/1102,08
ZD4	95-120	924/1136,52
ZD5	120-140	936/1151,28
ZD6	140-160	952/1170,96
ZD7	160-180	971/1194,33

SZEROKOŚĆ

drzwi jednoskrzydłowe				
typ	S _o	S _d	S _s	S _{op}
„70”	790	752	725	892
„80”	890	852	825	992
WYSOKOŚĆ	H _o	H _d	H _s	H _{op}
	2075	2063	2040	2133

KOLORYSTYKA



S_s – szerokość skrzydła
S_d – szerokość drzwi po zewnętrznej stronie ościeżnicy
S_o – szerokość otworu montażowego
S_{op} – szerokość po zewnętrznej stronie opaski

H_s – wysokość skrzydła
H_d – wysokość drzwi po zewnętrznej stronie ościeżnicy
H_o – wysokość otworu montażowego
H_{op} – wysokość po zewnętrznej stronie opaski

OŚCIEŻNICE



regulowana system DIN



regulowana DIN DUO

WYPOSAŻENIE

STANDARDOWE

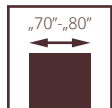
wersja W00: płyca o grubości 12 mm
zamek jednopunktowy, rozstaw 72 mm (sys. przylgowy) lub magnetyczny (sys. bezprzylgowy) wpuszczany, na klucz (rozstaw 90 mm) lub do blokady łazienkowej (rozstaw 90 mm)
zawiasy: typ B srebrny – do ościeżnicy system DIN lub kryty DUO chrom satyna („70”-„80” – 3 szt.)
brak możliwości zastosowania samozamykacza
brak możliwości zastosowania uszczelki opadającej

OŚCIEŻNICA

regulowana DIN - zakres ZP2-ZP5, opaski pod kątem 45°
regulowana DIN DUO - zakres ZD2-ZD7, opaski pod kątem 45°

DODATKOWE (za dopłatą)

podcięcie wentylacyjne barwione w kolorze zbliżonym do skrzydła, zabezpieczone impregnatem wilgocioodpornym **35/43,05**



dla skrzydeł z opcją wentylacji



ESTO

od **680/836,40**
cena skrzydła **netto**/brutto (PLN, VAT 23%)

NOWOŚĆ

- **solidna konstrukcja** z wysokiej jakości MDF
- **ramiaki pionowe** o grubości 40 mm
- **ramiaki poziome** (górny i dolny) o grubości 35 mm
- **panele** o grubości 22 mm

drzwi ESTO, wzór V03, ościeżnica regulowana SYSTEM DIN



CENA (zł)
netto/brutto
(VAT 23%)

drzwi ESTO wzór V3S5, ościeżnica regulowana DIN



WERSJA	V03	V3S1	V3S2	V3S3	V3S4	V3S5
	680/836,40	680/836,40	680/836,40	680/836,40	680/836,40	680/836,40



OŚCIEŻNICA REGULOWANA SYSTEM DIN

symbol	zakres w mm	UNI MAT PLUS
ZP2	95-120	529/650,67
ZP3	120-140	544/669,12
ZP4	140-160	558/686,34
ZP5	160-180	576/708,48

SZEROKOŚĆ

drzwi jednoskrzydłowe				
typ	S _o	S _d	S _s	S _{op}
„70”	776	746	718	846
„80”	876	846	818	946
WYSOKOŚĆ				
	H _o	H _d	H _s	H _{op}
	2053	2043	2020	2093



OŚCIEŻNICA REGULOWANA SYSTEM DIN DUO

symbol	zakres w mm	UNI MAT PLUS
ZD2	80-85	896/1102,08
ZD3	85-95	896/1102,08
ZD4	95-120	924/1136,52
ZD5	120-140	936/1151,28
ZD6	140-160	952/1170,96
ZD7	160-180	971/1194,33


SZEROKOŚĆ

drzwi jednoskrzydłowe				
typ	S _o	S _d	S _s	S _{op}
„70”	790	752	725	892
„80”	890	852	825	992
WYSOKOŚĆ				
	H _o	H _d	H _s	H _{op}
	2075	2063	2040	2133

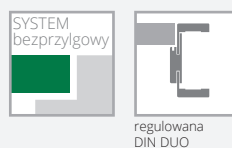
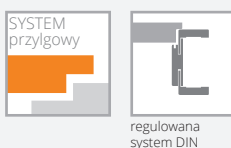
Ss – szerokość skrzydła
Sd – szerokość drzwi po zewnętrznej stronie ościeżnicy
So – szerokość otworu montażowego
Sop – szerokość po zewnętrznej stronie opaski

Hs – wysokość skrzydła
Hd – wysokość drzwi po zewnętrznej stronie ościeżnicy
Ho – wysokość otworu montażowego
Hop – wysokość po zewnętrznej stronie opaski

KOLORYSTYKA



OŚCIEŻNICE



WYPOSAŻENIE

STANDARDOWE

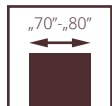
szkło biały mat o grubości 4 mm
zamek jednopunktowy, rozstaw 72 mm (sys. przylgowy) lub magnetyczny (sys. bezprzylgowy) wpuszczany, na klucz (rozstaw 90 mm) lub do blokady łazienkowej (rozstaw 90 mm)
zawiasy: typ B srebrny – do ościeżnicy system DIN lub kryty DUO chrom satyna („70”-„80” – 3 szt.)
brak możliwości zastosowania samozamykacza
brak możliwości zastosowania uszczelki opadającej

OŚCIEŻNICA

regulowana DIN - zakres ZP2-ZP5, opaski pod kątem 45°
regulowana DIN DUO - zakres ZD2-ZD7, opaski pod kątem 45°

DODATKOWE (za dopłatą)

podcięcie wentylacyjne barwione w kolorze zbliżonym do skrzydła, zabezpieczone impregnatem wilgocioodpornym **35/43,05**



dla skrzydeł z opcją wentylacji



drzwi SEMPRE, wzór W02, ościeżnica regulowana SYSTEM DIN

SEMPRE

W02, W02S1, W02S2, W02S3, W02S4
W02P, W02A

od **995**/1223,85

cena skrzydła netto/brutto (PLN, VAT 23%)

Drzwi zbudowane są z ramiaka drewnianego obłożonego dwiema gładkimi płytami HDF o powierzchni SILKSTONE, UNI MAT PLUS. Układ usłojenia ramiaka jest pionowy, na płycinach i panelach w zależności od wzoru, poziomy (W02-W02A, W03-W03A).



szklenie



CENA (zł)
netto/brutto
(VAT 23%)

drzwi SEMPRE, wzór W02 (drzwi po lewej), ościeżnica regulowana SYSTEM DIN, wzór W02S2 (drzwi po prawej)



WERSJA	W02P	W02	W02S1	W02S2	W02S3	W02S4	W02A
	995/1223,85	995/1223,85	995/1223,85	995/1223,85	995/1223,85	995/1223,85	995/1223,85

SYSTEM PRZYLGOWY



OŚCIEŻNICA REGULOWANA
SYSTEM DIN

symbol	zakres w mm	UNI MAT PLUS
		SILKSTONE
ZP2	95-120	529/650,67
ZP3	120-140	544/669,12
ZP4	140-160	558/686,34
ZP5	160-180	576/708,48

SZEROKOŚĆ

drzwi jednoskrzydłowe				
typ	S _o	S _d	S _s	S _{op}
„70”	776	746	718	846
„80”	876	846	818	946

WYSOKOŚĆ	H _o	H _d	H _s	H _{op}
	2053	2043	2020	2093

SYSTEM BEZPRZYLGOWY



OŚCIEŻNICA REGULOWANA
SYSTEM DIN DUO

symbol	zakres w mm	UNI MAT PLUS
		SILKSTONE
ZD2	80-85	896/1102,08
ZD3	85-95	896/1102,08
ZD4	95-120	924/1136,52
ZD5	120-140	936/1151,28
ZD6	140-160	952/1170,96
ZD7	160-180	971/1194,33

SZEROKOŚĆ

drzwi jednoskrzydłowe				
typ	S _o	S _d	S _s	S _{op}
„70”	790	752	725	892
„80”	890	852	825	992

WYSOKOŚĆ	H _o	H _d	H _s	H _{op}
	2075	2063	2040	2133


S_s – szerokość skrzydła
S_d – szerokość drzwi po zewnętrznej stronie ościeżnicy
S_o – szerokość otworu montażowego
S_{op} – szerokość po zewnętrznej stronie opaski

H_s – wysokość skrzydła
H_d – wysokość drzwi po zewnętrznej stronie ościeżnicy
H_o – wysokość otworu montażowego
H_{op} – wysokość po zewnętrznej stronie opaski

KOLORYSTYKA

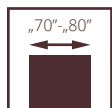


OŚCIEŻNICE



WYPOSAŻENIE

STANDARDOWE	DODATKOWE (za dopłatą)
szkło biały/brąz 4 mm	tuleje wentylacyjne: 258 biały, 276 dąb polski, 295 merbau Royal (4 szt.)
zamek jednopunktowy, rozstaw 72 mm, wpuszczany, na klucz, na wkładkę lub do blokady łazienkowej	podcięcie wentylacyjne barwione w kolorze zbliżonym do skrzydła, zabezpieczone impregnatem wilgocioodpornym (tylko „80” i „90”)
zawiasy: typ K nikiel szczotkowany – do ościeżnicy system DIN, typ M - do ościeżnicy metalowej („70”, „80” – 2 szt.)	
brak możliwości zastosowania samozamykacza	
brak możliwości zastosowania uszczelki opadającej	



dla skrzydeł z opcją wentylacji



drzwi SEMPRE, wzór W03A, ościeżnica regulowana SYSTEM DIN

SEMPRE

W03, W03S1, W03S2, W03S3, W03S4
W03P, W03A

od **995**/1223,85

cena skrzydła netto/brutto (PLN, VAT 23%)

Drzwi zbudowane są z ramiaka drewnianego obłożonego dwiema gładkimi płytami HDF o powierzchni SILKSTONE, UNI MAT PLUS. Układ usłojenia ramiaka jest pionowy, na płycinach i panelach w zależności od wzoru, poziomy (W02-W02A, W03-W03A).



szklenie



drzwi SEMPRE, wzór W03, ościeżnica regulowana SYSTEM DIN

CENA (zł)
netto/brutto
(VAT 23%)



WERSJA	W03P	W03	W03S1	W03S2	W03S3	W03S4	W03A
	995/1223,85	995/1223,85	995/1223,85	995/1223,85	995/1223,85	995/1223,85	995/1223,85

SYSTEM PRZYLGOWY



OŚCIEŻNICA REGULOWANA
SYSTEM DIN

symbol	zakres w mm	UNI MAT PLUS
		SILKSTONE
ZP2	95-120	529/650,67
ZP3	120-140	544/669,12
ZP4	140-160	558/686,34
ZP5	160-180	576/708,48

SZEROKOŚĆ

drzwi jednoskrzydłowe				
typ	S _o	S _d	S _s	S _{op}
„70”	776	746	718	846
„80”	876	846	818	946

WYSOKOŚĆ	H _o	H _d	H _s	H _{op}
	2053	2043	2020	2093

SYSTEM BEZPRZYLGOWY



OŚCIEŻNICA REGULOWANA
SYSTEM DIN DUO

symbol	zakres w mm	UNI MAT PLUS
		SILKSTONE
ZD2	80-85	896/1102,08
ZD3	85-95	896/1102,08
ZD4	95-120	924/1136,52
ZD5	120-140	936/1151,28
ZD6	140-160	952/1170,96
ZD7	160-180	971/1194,33

SZEROKOŚĆ

drzwi jednoskrzydłowe				
typ	S _o	S _d	S _s	S _{op}
„70”	790	752	725	892
„80”	890	852	825	992

WYSOKOŚĆ	H _o	H _d	H _s	H _{op}
	2075	2063	2040	2133


S_s – szerokość skrzydła
S_d – szerokość drzwi po zewnętrznej stronie ościeżnicy
S_o – szerokość otworu montażowego
S_{op} – szerokość po zewnętrznej stronie opaski

H_s – wysokość skrzydła
H_d – wysokość drzwi po zewnętrznej stronie ościeżnicy
H_o – wysokość otworu montażowego
H_{op} – wysokość po zewnętrznej stronie opaski

KOLORYSTYKA

UNI MAT PLUS	642 biały	SILKSTONE	276 dąb polski	295 merbau Royal
--------------	--------------	-----------	-------------------	---------------------


OŚCIEŻNICE



WYPOSAŻENIE

STANDARDOWE	DODATKOWE (za dopłatą)
szkło biały/brąz 4 mm	tuleje wentylacyjne: 258 biały, 276 dąb polski, 295 merbau Royal (4 szt.)
zamek jednopunktowy, rozstaw 72 mm, wpuszczany, na klucz, na wkładkę lub do blokady łazienkowej	podcięcie wentylacyjne barwione w kolorze zbliżonym do skrzydła, zabezpieczone impregnatem wilgocioodpornym (tylko „80” i „90”)
zawiasy: typ K nikiel szczotkowany – do ościeżnicy system DIN, typ M - do ościeżnicy metalowej („70”-„80” – 2 szt.)	
brak możliwości zastosowania samozamykacza	
brak możliwości zastosowania uszczelki opadającej	

KATALOGI PRODUKTÓW



POL-SKONE Sp. z o.o.
ul. Hanki Ordonówny 8; 20-328 Lublin
tel.: +48 81 728 52 85; +48 81 744 30 11-13
fax: +48 81 744 24 89; +48 81 744 39 12
e-mail: pol-skone@pol-skone.eu
www.pol-skone.eu

Niniejszy Katalog Produktów obowiązuje od dnia 01.10.2023 r. (z dniem tym wcześniejsze katalogi POL-SKONE tracą ważność).
Publikacja ta nie stanowi oferty w rozumieniu prawa i ma charakter jedynie informacyjny. Producent zastrzega sobie prawo do zmian.